



ΕΘΝΙΚΟ ΚΕΝΤΡΟ ΚΟΙΝΩΝΙΚΗΣ ΑΛΛΗΛΕΓΓΥΗΣ

ΥΠΗΡΕΣΙΑ ΔΙΑΧΕΙΡΙΣΗΣ ΑΙΤΗΜΑΤΩΝ ΣΤΕΓΑΣΗΣ ΑΙΤΟΥΝΤΩΝ ΑΣΥΛΟ ΚΑΙ ΑΣΥΝΟΔΕΥΤΩΝ ΑΝΗΛΙΚΩΝ

ΣΤΑΤΙΣΤΙΚΑ Γ' ΤΡΙΜΗΝΟΥ 2013

ΙΟΥΛΙΟΣ-ΑΥΓΟΥΣΤΟΣ-ΣΕΠΤΕΜΒΡΙΟΣ

ΕΙΣΑΓΩΓΙΚΟ ΣΗΜΕΙΩΜΑ

Στα πλαίσια της Διαχείρισης Αιτημάτων Στέγασης των αιτούντων άσυλο και των ασυνόδευτων ανηλίκων το ΕΚΚΑ επεξεργάστηκε και σας αποστέλλει τα στατιστικά του Γ' τριμήνου 2013. Πρόκειται για το πρώτο άμεσα συγκρίσιμο τρίμηνο με το αντίστοιχο του 2012, καθώς πριν από αυτό το έτος και την ανάληψη της διαχείρισης από την υπηρεσία μας, στην χώρα μας δεν τηρούνταν συνολικά στατιστικά στοιχεία για την στέγαση της συγκεκριμένης πληθυσμιακής ομάδας.

Τα αιτήματα στέγασης που δέχτηκε η υπηρεσία μας ανέρχονται στα **1051** (ήταν 663 στο προηγούμενο τρίμηνο και 665 στο αντίστοιχο τρίμηνο του 2012). Η αύξηση είναι πολύ σημαντική (**58%**) και οφείλεται σε μεγάλο βαθμό στην λειτουργία της Νέας Υπηρεσίας Ασύλου στην Αθήνα και τις παραπομπές που έκανε στην υπηρεσία μας, κυρίως στις κατηγορίες των ενηλίκων και των ασυνόδευτων ανηλίκων. Ο Σεπτέμβριος του 2013 είναι ο μήνας με τα περισσότερα αιτήματα (**414**), από τότε που ξεκίνησε την λειτουργία της η υπηρεσία μας. Όσον αφορά στις υπηκοότητες, οι **Αφγανοί** παραμένουν στην κορυφή με **40%** (50% στο αντίστοιχο περυσινό τρίμηνο) ακολουθούμενοι από τους **Σύριους** που σχεδόν διπλασιάστηκαν **9,61%** (5% στο αντίστοιχο περυσινό τρίμηνο). Επιπλέον, κάποιοι από τους υπηκόους χωρών, τα αιτήματα των οποίων μέχρι τώρα δεν έφταναν στην υπηρεσία μας, καθώς δεν φαίνεται να ήταν δικτυωμένοι με τους φορείς που δραστηριοποιούνται στο χώρο (π.χ. Τανζανοί), πλέον φτάνουν σε μας μέσω της Υπηρεσίας Ασύλου. Τέλος, για τις ανάγκες αυτού του εισηγητικού σημειώματος τα ποσοστά των ατόμων από την Λαϊκή Δημοκρατία του Κονγκό και την Δημοκρατία του

Κονγκό έχουν προστεθεί (όχι όμως και στους πίνακες που ακολουθούν), καθώς από τις Αρχές σχεδόν το σύνολο καταγράφονται ως υπήκοοι της Λ.Δ. Κονγκό, ενώ από τις Μ.Κ.Ο. καταγράφονται ως υπήκοοι Κονγκό (χωρίς να διευκρινίζεται ποιου εκ των δυο).

Ο αριθμός των **ασυνόδευτων ανηλίκων** ανέρχεται σε **340** άτομα (250 στο αντίστοιχο περυσινό τρίμηνο). Τα παιδιά από την Συρία εκπροσωπούν το **10%** (4% στο αντίστοιχο περυσινό τρίμηνο).

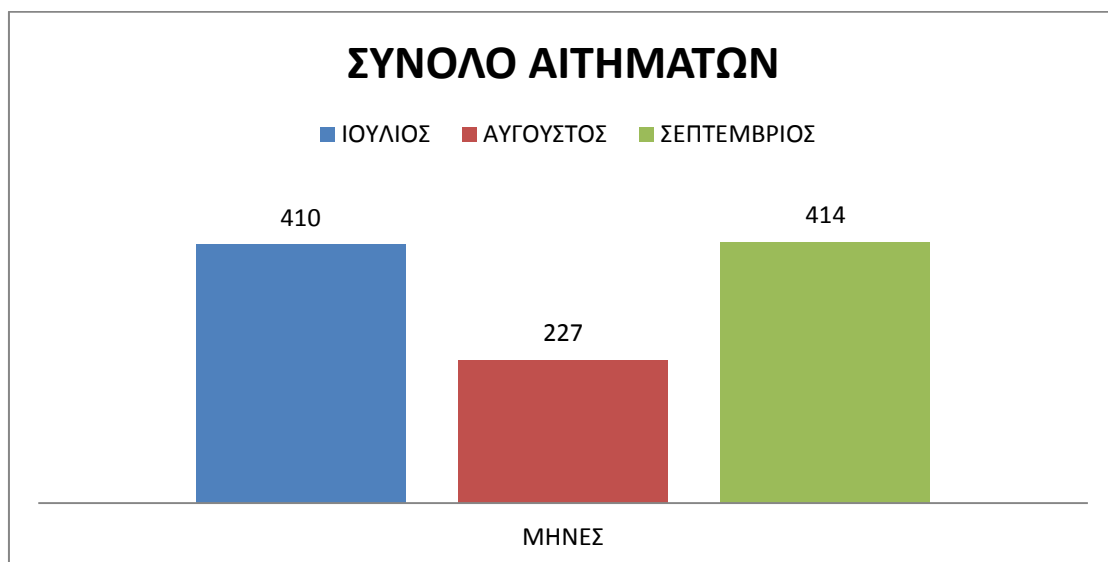
Οι **ενήλικες** αυξάνονται στους **331** από 68 στο αντίστοιχο περυσινό τρίμηνο. Η αύξηση είναι θεαματική, με την Νέα Υπηρεσία Ασύλου στην Αθήνα να στέλνει ανά τρίμηνο όσα αιτήματα στέλνουν όλοι οι άλλοι φορείς σε ετήσια βάση. Οι υπήκοοι Κονγκό παρουσιάζουν μεγάλη αύξηση και φτάνουν στο **10,57%** των αιτημάτων στέγασης (4% στο αντίστοιχο περυσινό τρίμηνο). Οι κατάσταση στους ενήλικες έχει επιδεινωθεί σημαντικά, καθώς το ποσοστό αυτών που στεγάζεται έχει υποδιπλασιαστεί στο **13,6%** (26% στο αντίστοιχο περυσινό τρίμηνο). Είναι ολοφάνερο ότι οι θέσεις στέγασης δεν επαρκούν με αποτέλεσμα πραγματικά ευάλωτα περιστατικά (θύματα βασανιστηρίων ή με πολλαπλά προβλήματα υγείας), να παραμένουν εκτός δομών.

Όσον αφορά στις **πυρηνικές οικογένειες** παρατηρείται μεγάλη πτώση του ποσοστού των Αφγανών (**35%** σε σχέση με 67% στο αντίστοιχο περυσινό τρίμηνο) και μεγάλη άνοδος του ποσοστού των Σύριων (**20,5%** σε σχέση με 7% στο αντίστοιχο περυσινό τρίμηνο).

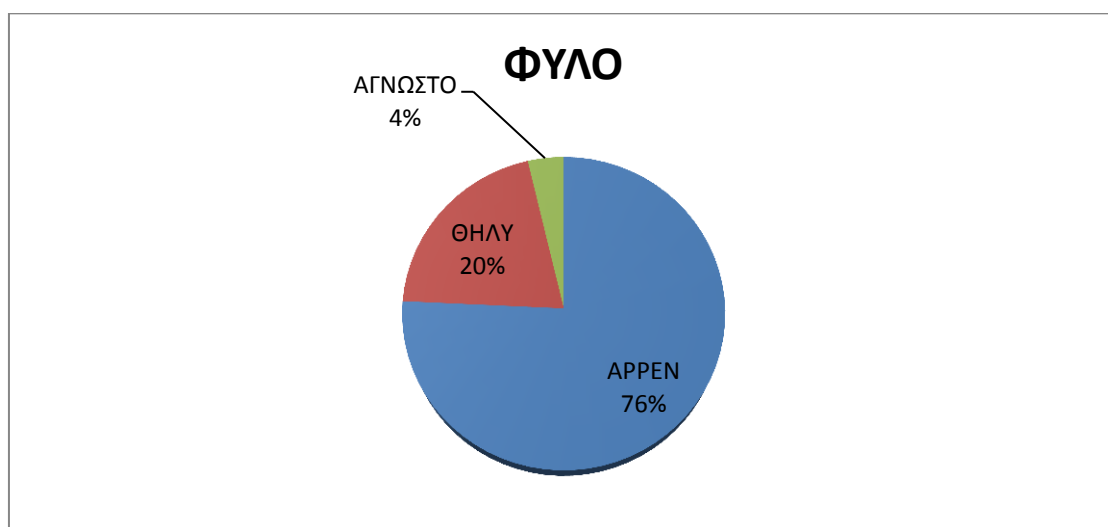
Τέλος, στις **μονογονεϊκές οικογένειες** παρατηρούμε το ποσοστό των υπηκόων Συρίας να αυξάνεται στο **8,33%** επί του συνόλου (ήταν μόλις 1,69% στο αντίστοιχο περυσινό τρίμηνο). Οι μονογονεϊκές με αρχηγό οικογενείας άντρα είναι σχεδόν όσες και αυτές με αρχηγό οικογενείας γυναίκα. Το ποσοστό τοποθετήσεων σε δομές φιλοξενίας ανέρχεται σε **63,33%** (σε σχέση με 23% στο αντίστοιχο περυσινό τρίμηνο). Ωστόσο, αφορά κυρίως σε μητέρες με παιδιά καθώς οι θέσεις για πατέρες με παιδιά είναι σημαντικά λιγότερες. Επιπλέον, λόγω της μακράς αναμονής για εύρεση θέσης σε δομή, οι μισές περίπου από αυτές δεν αποδέχονται την θέση για διάφορους λόγους: α) μεγάλη απόσταση από το κέντρο της Αθήνας, β) μη ικανοποιητικές συνθήκες διαβίωσης στον ξενώνα, γ) ολοκλήρωση οικογενειακής επανένωσης, δ) αλλαγή οικογενειακής κατάστασης, ε) αλλαγή στεγαστικών συνθηκών.

ΣΥΝΟΛΙΚΑ ΣΤΑΤΙΣΤΙΚΑ

ΣΥΝΟΛΟ ΑΙΤΗΜΑΤΩΝ		
ΜΗΝΑΣ	n	p(%)
ΙΟΥΛΙΟΣ	410	39,01
ΑΥΓΟΥΣΤΟΣ	227	21,60
ΣΕΠΤΕΜΒΡΙΟΣ	414	39,39
ΣΥΝΟΛΟ ΑΤΟΜΩΝ	1051	100

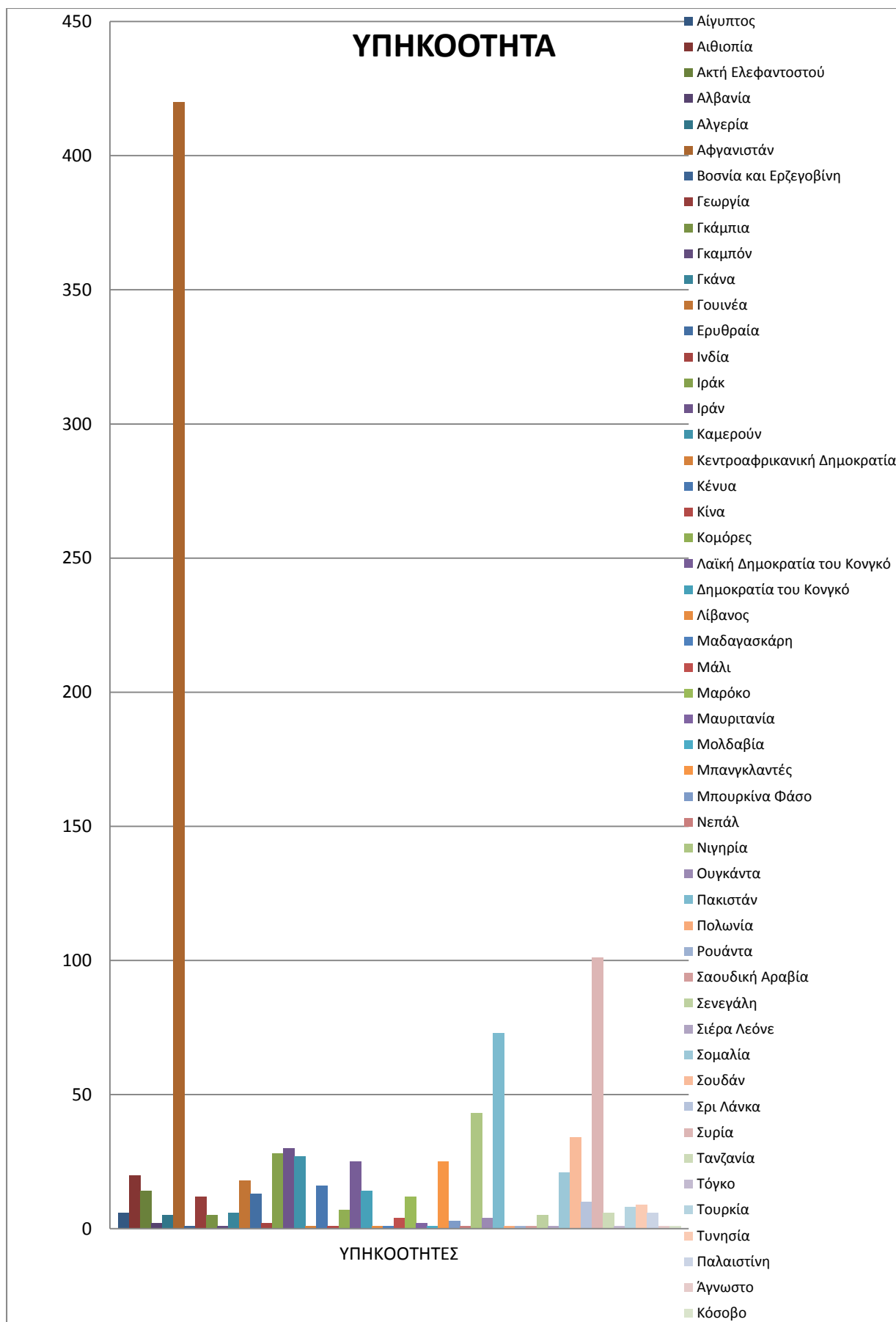


ΦΥΛΟ		
ΦΥΛΟ	n	p(%)
ΑΡΡΕΝ	796	75,74
ΘΗΛΥ	216	20,55
ΑΓΝΩΣΤΟ ¹	39	3,71
ΣΥΝΟΛΟ	1051	100

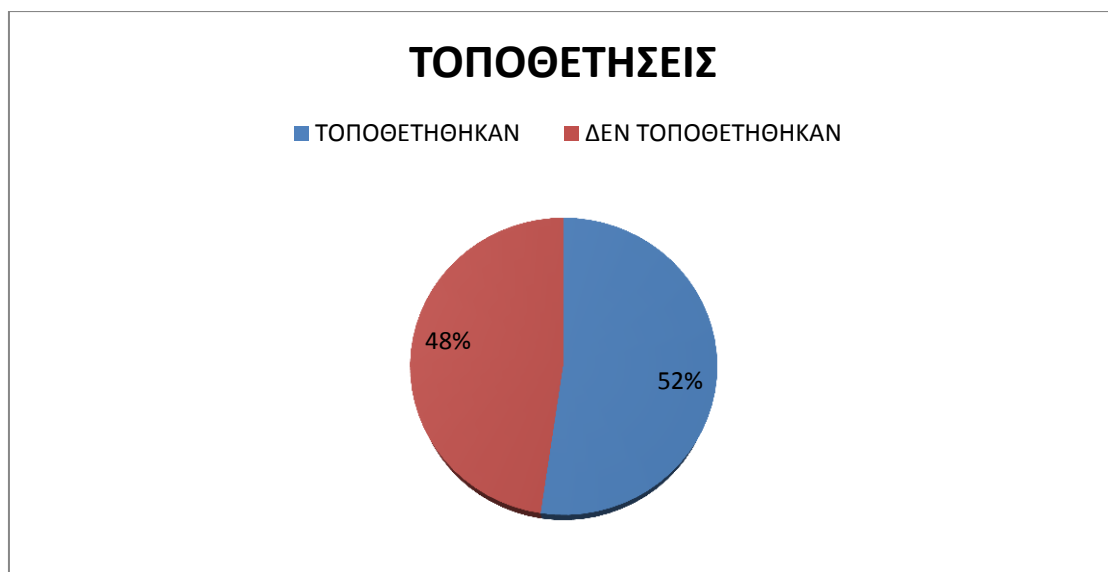


¹ Άγνωστο: Πρόκειται για νεογέννητα βρέφη που δεν έχει ακόμη δηλωθεί το φύλο στην υπηρεσία μας

ΥΠΗΚΟΟΤΗΤΑ		
ΥΠΗΚΟΟΤΗΤΑ	n	p(%)
Αίγυπτος	6	0,57
Αιθιοπία	20	1,90
Ακτή Ελεφαντοστού	14	1,33
Αλβανία	2	0,19
Αλγερία	5	0,48
Αφγανιστάν	420	39,96
Βοσνία και Ερζεγοβίνη	1	0,10
Γεωργία	12	1,14
Γκάμπια	5	0,48
Γκαμπόν	1	0,10
Γκάνα	6	0,57
Γουινέα	18	1,71
Ερυθραία	13	1,24
Ινδία	2	0,19
Ιράκ	28	2,66
Ιράν	30	2,85
Καμερούν	27	2,57
Κεντροαφρικανική Δημοκρατία	1	0,10
Κένυα	16	1,52
Κίνα	1	0,10
Κομόρες	7	0,67
Λαϊκή Δημοκρατία του Κονγκό	25	2,38
Δημοκρατία του Κονγκό	14	1,33
Λίβανος	1	0,10
Μαδαγασκάρη	1	0,10
Μάλι	4	0,38
Μαρόκο	12	1,14
Μαυριτανία	2	0,19
Μολδαβία	1	0,10
Μπανγκλαντές	25	2,38
Μπουρκίνα Φάσο	3	0,29
Νεπάλ	1	0,10
Νιγηρία	43	4,09
Ουγκάντα	4	0,38
Πακιστάν	73	6,95
Πολωνία	1	0,10
Ρουάντα	1	0,10
Σαουδική Αραβία	1	0,10
Σενεγάλη	5	0,48
Σιέρα Λεόνε	1	0,10
Σομαλία	21	2,00
Σουδάν	34	3,24
Σρι Λάνκα	10	0,95
Συρία	101	9,61
Τανζανία	6	0,57
Τόγκο	1	0,10
Τουρκία	8	0,76
Τυνησία	9	0,86
Παλαιστίνη	6	0,57
Άγνωστο	1	0,10
Κόσοβο	1	0,10
ΣΥΝΟΛΟ	1051	100



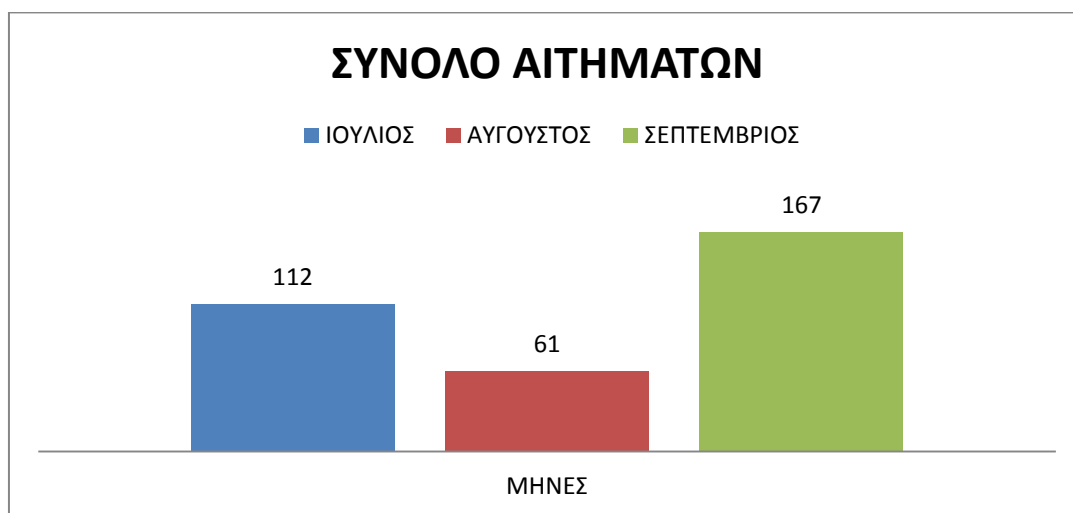
ΤΟΠΟΘΕΤΗΣΕΙΣ		
	n	p(%)
ΤΟΠΟΘΕΤΗΘΗΚΑΝ	550	52,33
ΔΕΝ ΤΟΠΟΘΕΤΗΘΗΚΑΝ ²	501	47,67
ΣΥΝΟΛΟ ΑΤΟΜΩΝ	1051	100



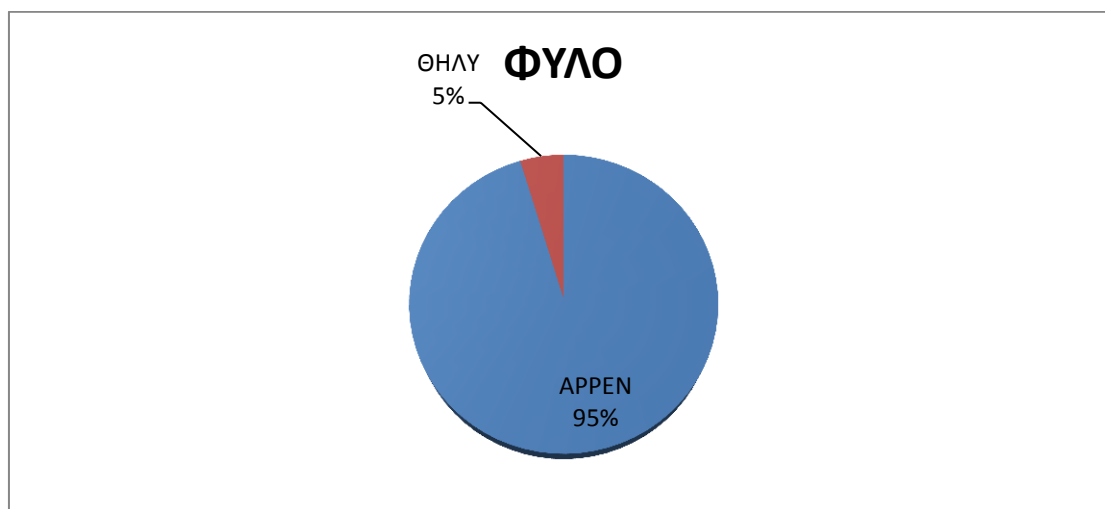
² Δεν τοποθετήθηκαν: Δεν βρέθηκε κέντρο φιλοξενίας λόγω έλλειψης υποδομών

ΑΣΥΝΟΔΕΥΤΑ ΑΝΗΛΙΚΑ

ΣΥΝΟΛΟ ΑΣΥΝΟΔΕΥΤΩΝ ΑΝΗΛΙΚΩΝ		
ΜΗΝΑΣ	n	p(%)
ΙΟΥΛΙΟΣ	112	32,94
ΑΥΓΟΥΣΤΟΣ	61	17,94
ΣΕΠΤΕΜΒΡΙΟΣ	167	49,12
ΣΥΝΟΛΟ	340	100



ΦΥΛΟ ΑΣΥΝΟΔΕΥΤΩΝ ΑΝΗΛΙΚΩΝ		
ΦΥΛΟ	n	p(%)
ΑΡΡΕΝ	324	95,29
ΘΗΛΥ	16	4,71
ΣΥΝΟΛΟ	340	100

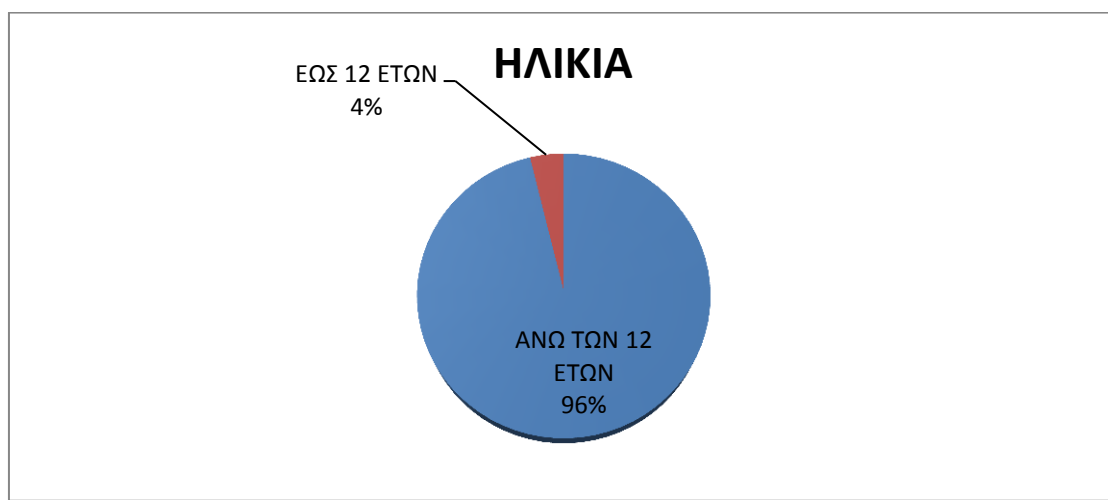


ΗΛΙΚΙΑ ΑΣΥΝΟΔΕΥΤΩΝ ΑΝΗΛΙΚΩΝ

ΑΣΥΝΟΔΕΥΤΑ ΑΝΗΛΙΚΑ	ΜΕΣΟΣ ΟΡΟΣ ΗΛΙΚΙΑΣ
ΣΥΝΟΛΟ	16ε 4μ 1η
ΑΡΡΕΝ	16ε 5μ 6η
ΘΗΛΥ	14ε 5μ 14η

ΑΣΥΝΟΔΕΥΤΑ ΑΝΗΛΙΚΑ ΕΩΣ 12 ΕΤΩΝ

ΑΣΥΝΟΔΕΥΤΑ ΑΝΗΛΙΚΑ	n	p(%)
ΑΝΩ ΤΩΝ 12 ΕΤΩΝ	327	96,18
ΑΡΡΕΝ	315	96,33
ΘΗΛΥ	12	3,67
ΕΩΣ 12 ΕΤΩΝ³	13	3,82
ΑΡΡΕΝ	9	69,23
ΘΗΛΥ	4	30,77
ΣΥΝΟΛΟ	340	100

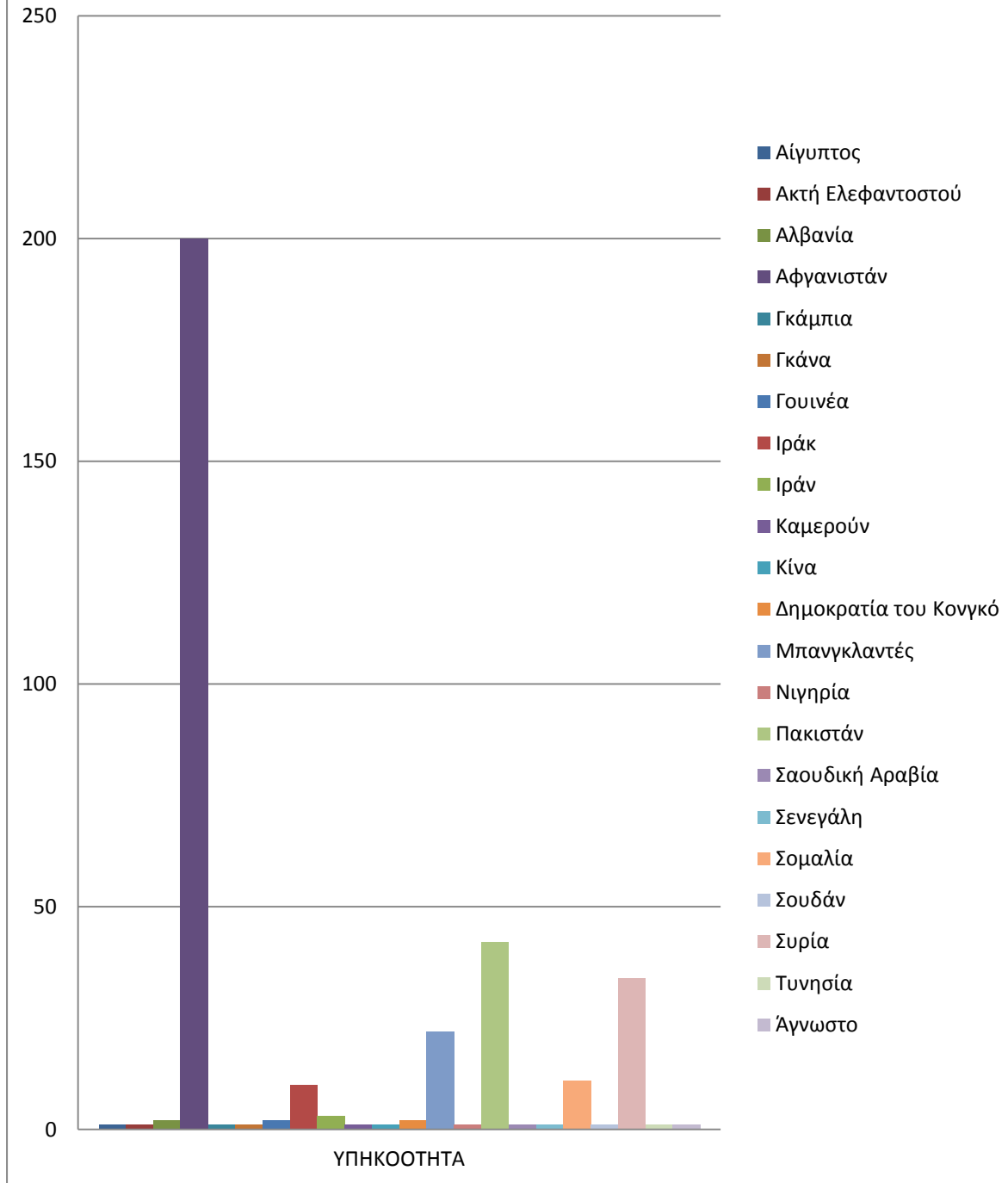


³ Λόγω έλλειψης υποδομών αρκετά ασυνόδευτα ανήλικα κάτω των 12 ετών τοποθετήθηκαν σε δομές φιλοξενίας που δεν χρηματοδοτούνται για αυτό τον σκοπό

ΥΠΗΚΟΟΤΗΤΑ ΑΣΥΝΟΔΕΥΤΩΝ ΑΝΗΛΙΚΩΝ

ΥΠΗΚΟΟΤΗΤΑ	n	p(%)
Αίγυπτος	1	0,29
Ακτή Ελεφαντοστού	1	0,29
Αλβανία	2	0,59
Αφγανιστάν	200	58,82
Γκάμπια	1	0,29
Γκάνα	1	0,29
Γουινέα	2	0,59
Ιράκ	10	2,94
Ιράν	3	0,88
Καμερούν	1	0,29
Κίνα	1	0,29
Δημοκρατία του Κονγκό	2	0,59
Μπανγκλαντές	22	6,47
Νιγηρία	1	0,29
Πακιστάν	42	12,35
Σαουδική Αραβία	1	0,29
Σενεγάλη	1	0,29
Σομαλία	11	3,24
Σουδάν	1	0,29
Συρία	34	10,00
Τυνησία	1	0,29
Άγνωστο	1	0,29
ΣΥΝΟΛΟ	340	100

ΥΠΗΚΟΟΤΗΤΕΣ

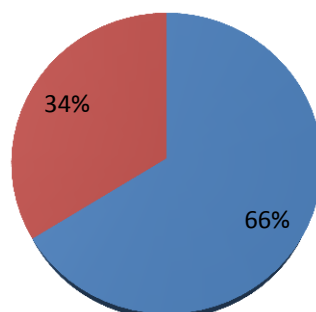


ΤΟΠΟΘΕΤΗΣΕΙΣ ΑΣΥΝΟΔΕΥΤΩΝ ΑΝΗΛΙΚΩΝ

ΤΟΠΟΘΕΤΗΣΕΙΣ	n	p(%)
ΕΙΣΗΧΘΗΣΑΝ	227	66,76
ΔΕΝ ΕΙΣΗΧΘΗΣΑΝ ⁴	113	33,24
ΣΥΝΟΛΟ ΤΟΠΟΘΕΤΗΣΕΩΝ ⁵	340	100

ΤΟΠΟΘΕΤΗΣΕΙΣ

■ ΕΙΣΗΧΘΗΣΑΝ ■ ΔΕΝ ΕΙΣΗΧΘΗΣΑΝ

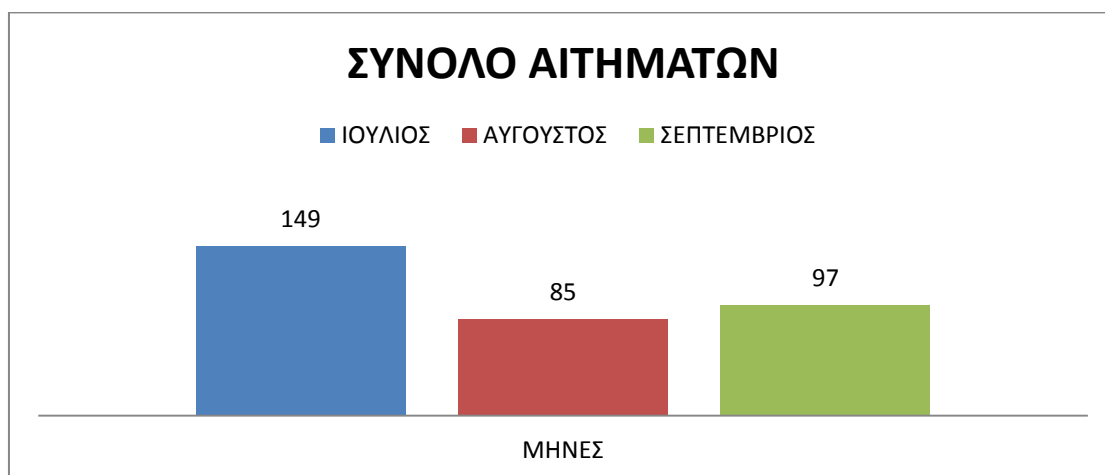


⁴ Δεν εισήχθησαν: Πρόκειται για τους ασυνόδευτους ανήλικους που ενώ τοποθετήθηκαν σε κέντρα φιλοξενίας δεν εισήχθησαν σε αυτά για διάφορους λόγους

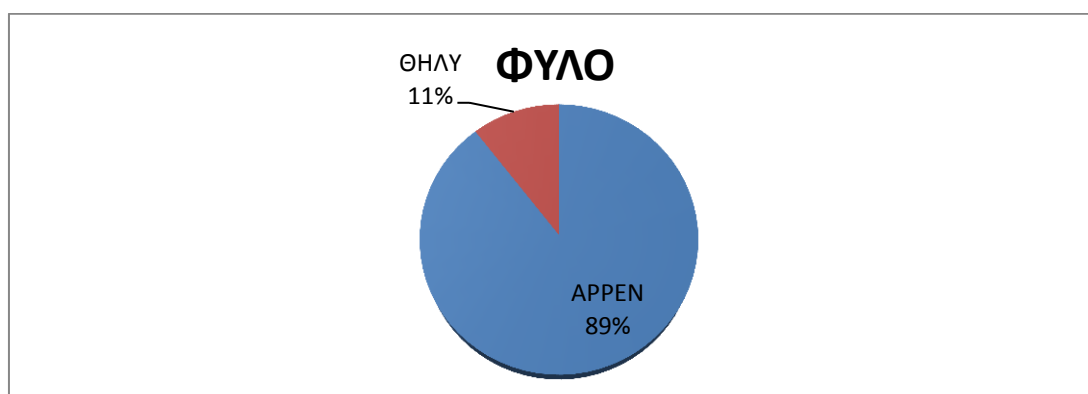
⁵ Παρόλο που τα ασυνόδευτα ανήλικα τοποθετούνται όλα, σε αρκετές περιπτώσεις υπάρχει μεγάλη αναμονή

ΕΝΗΛΙΚΕΣ

ΣΥΝΟΛΟ ΕΝΗΛΙΚΩΝ		
ΜΗΝΑΣ	n	p(%)
ΙΟΥΛΙΟΣ	149	45,02
ΑΥΓΟΥΣΤΟΣ	85	25,68
ΣΕΠΤΕΜΒΡΙΟΣ	97	29,31
ΣΥΝΟΛΟ	331	100



ΦΥΛΟ ΕΝΗΛΙΚΩΝ		
ΦΥΛΟ	n	p(%)
ΑΡΡΕΝ	296	89,43
ΘΗΛΥ	35	10,57
ΣΥΝΟΛΟ	331	100

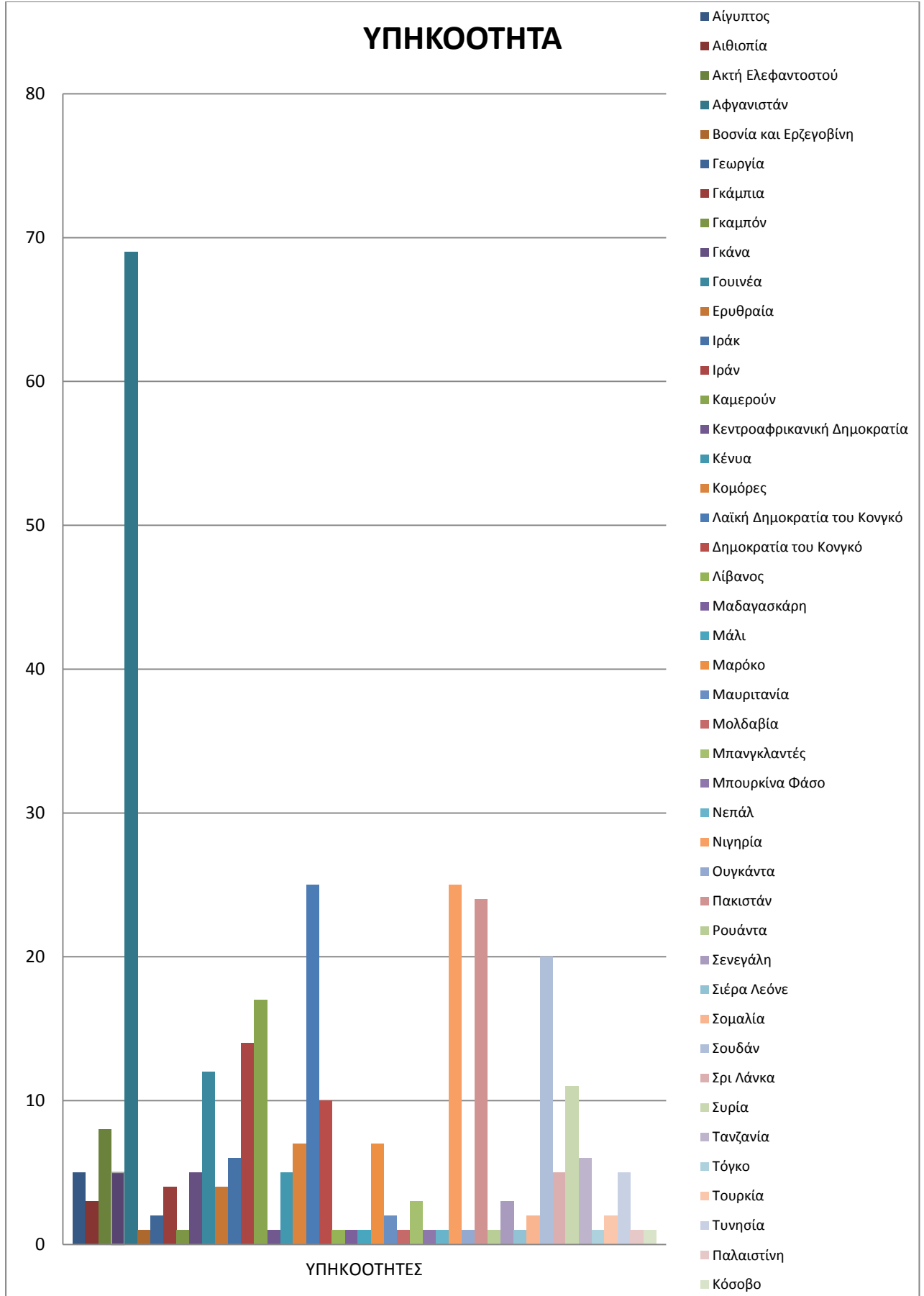


ΗΛΙΚΙΑ ΕΝΗΛΙΚΩΝ	
ΕΝΗΛΙΚΕΣ	ΜΕΣΟΣ ΟΡΟΣ ΗΛΙΚΙΑΣ
ΣΥΝΟΛΟ	31ε 11μ 17η
ΑΡΡΕΝ	31ε 7μ 14η
ΘΗΛΥ	34ε 9μ 28η

ΥΠΗΚΟΟΤΗΤΑ ΕΝΗΛΙΚΩΝ

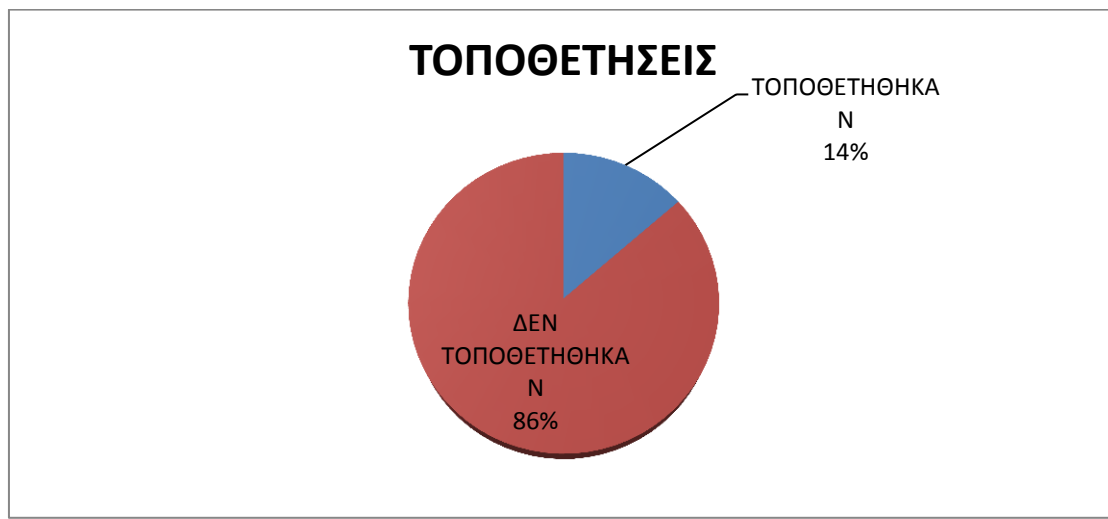
ΥΠΗΚΟΟΤΗΤΑ	n	p(%)
Αίγυπτος	5	1,51
Αιθιοπία	3	0,91
Ακτή Ελεφαντοστού	8	2,42
Αλγερία	5	1,51
Αφγανιστάν	69	20,85
Βοσνία και Ερζεγοβίνη	1	0,30
Γεωργία	2	0,60
Γκάμπια	4	1,21
Γκαμπόν	1	0,30
Γκάνα	5	1,51
Γουινέα	12	3,63
Ερυθραία	4	1,21
Ιράκ	6	1,81
Ιράν	14	4,23
Καμερούν	17	5,14
Κεντροαφρικανική Δημοκρατία	1	0,30
Κένυα	5	1,51
Κομόρες	7	2,11
Λαϊκή Δημοκρατία του Κονγκό	25	7,55
Δημοκρατία του Κονγκό	10	3,02
Λίβανος	1	0,30
Μαδαγασκάρη	1	0,30
Μάλι	1	0,30
Μαρόκο	7	2,11
Μαυριτανία	2	0,60
Μολδαβία	1	0,30
Μπανγκλαντές	3	0,91
Μπουρκίνα Φάσο	1	0,30
Νεπάλ	1	0,30
Νιγηρία	25	7,55
Ουγκάντα	1	0,30
Πακιστάν	24	7,25
Ρουάντα	1	0,30
Σενεγάλη	3	0,91
Σιέρα Λεόνε	1	0,30
Σομαλία	2	0,60
Σουδάν	20	6,04
Σρι Λάνκα	5	1,51
Συρία	11	3,32
Τανζανία	6	1,81
Τόγκο	1	0,30
Τουρκία	2	0,60
Τυνησία	5	1,51
Παλαιστίνη	1	0,30
Κόσοβο	1	0,30
ΣΥΝΟΛΟ	331	100

ΥΠΗΚΟΟΤΗΤΑ



ΤΟΠΟΘΕΤΗΣΕΙΣ ΕΝΗΛΙΚΩΝ

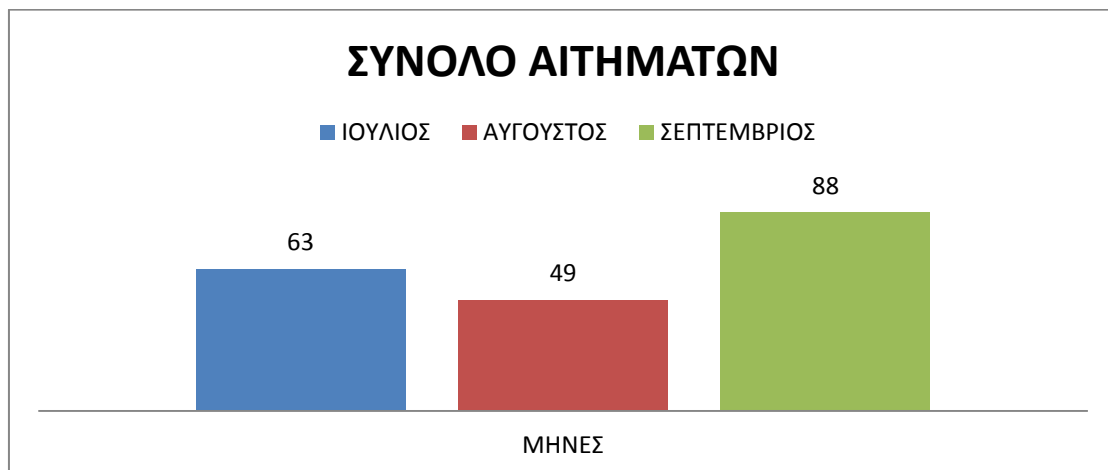
	n	p(%)
ΤΟΠΟΘΕΤΗΘΗΚΑΝ	45	13,60
ΔΕΝ ΤΟΠΟΘΕΤΗΘΗΚΑΝ ⁶	286	86,40
ΣΥΝΟΛΟ	331	100



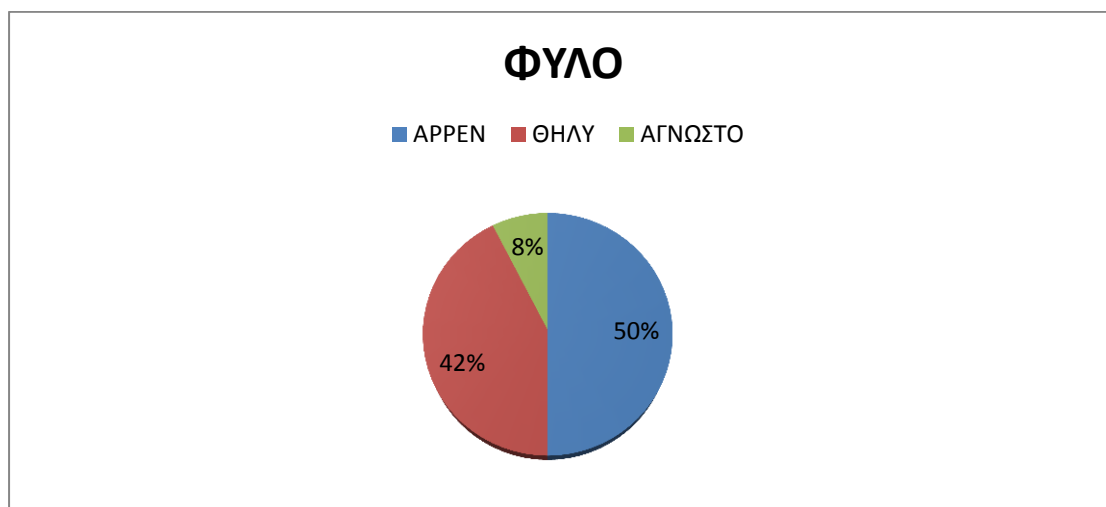
⁶ Δεν τοποθετήθηκαν: Δεν βρέθηκε κέντρο φιλοξενίας λόγω έλλειψης υποδομών

ΠΥΡΗΝΙΚΕΣ ΟΙΚΟΓΕΝΕΙΕΣ

ΠΥΡΗΝΙΚΕΣ ΟΙΚΟΓΕΝΕΙΕΣ		
ΜΗΝΑΣ	n	p(%)
ΙΟΥΛΙΟΣ	63	31,50
ΑΥΓΟΥΣΤΟΣ	49	24,50
ΣΕΠΤΕΜΒΡΙΟΣ	88	44,00
ΣΥΝΟΛΟ ΑΤΟΜΩΝ	200	100



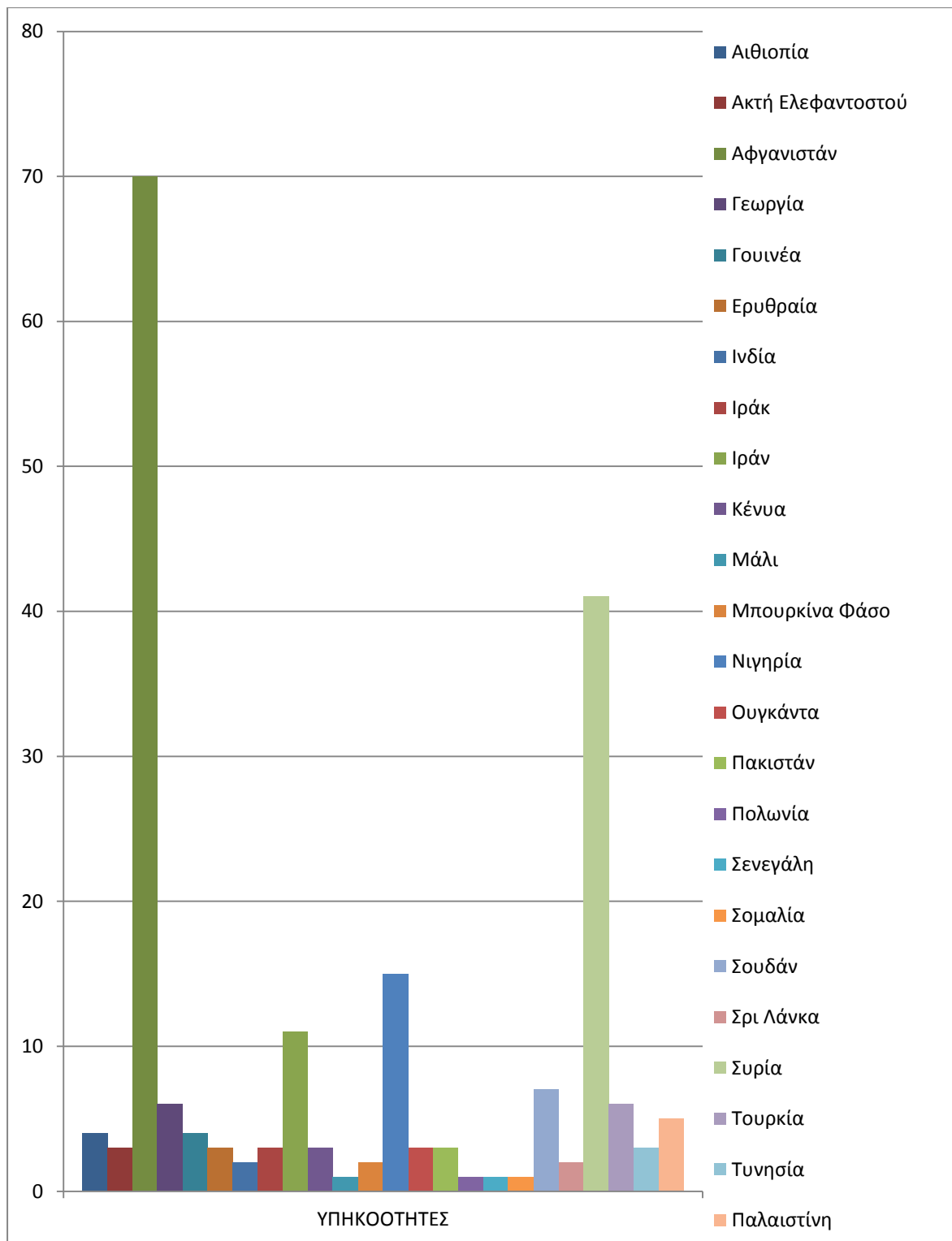
ΦΥΛΟ		
ΦΥΛΟ	n	p(%)
ΑΡΡΕΝ	100	50,00
ΘΗΛΥ	85	42,50
ΑΓΝΩΣΤΟ ⁷	15	7,50
ΣΥΝΟΛΟ	200	100



⁷ Άγνωστο: Πρόκειται για νεογέννητα βρέφη που δεν έχει ακόμη δηλωθεί το φύλο στην υπηρεσία μας

ΥΠΗΚΟΟΤΗΤΑ ΠΥΡΗΝΙΚΩΝ ΟΙΚΟΓΕΝΕΙΩΝ

ΥΠΗΚΟΟΤΗΤΑ	n	p(%)
Αιθιοπία	4	2,00
Ακτή Ελεφαντοστού	3	1,50
Αφγανιστάν	70	35,00
Γεωργία	6	3,00
Γουινέα	4	2,00
Ερυθραία	3	1,50
Ινδία	2	1,00
Ιράκ	3	1,50
Ιράν	11	5,50
Κένυα	3	1,50
Μάλι	1	0,50
Μπουρκίνα Φάσο	2	1,00
Νιγηρία	15	7,50
Ουγκάντα	3	1,50
Πακιστάν	3	1,50
Πολωνία	1	0,50
Σενεγάλη	1	0,50
Σομαλία	1	0,50
Σουδάν	7	3,50
Σρι Λάνκα	2	1,00
Συρία	41	20,50
Τουρκία	6	3,00
Τυνησία	3	1,50
Παλαιστίνη	5	2,50
ΣΥΝΟΛΟ ΑΤΟΜΩΝ	200	100



ΤΟΠΟΘΕΤΗΣΕΙΣ ΠΥΡΗΝΙΚΩΝ ΟΙΚΟΓΕΝΕΙΩΝ (ΑΤΟΜΑ)

	n	p(%)
ΤΟΠΟΘΕΤΗΘΗΚΑΝ	51	25,50
ΔΕΝ ΤΟΠΟΘΕΤΗΘΗΚΑΝ ⁸	149	74,50
ΣΥΝΟΛΟ ΑΤΟΜΩΝ	200	100



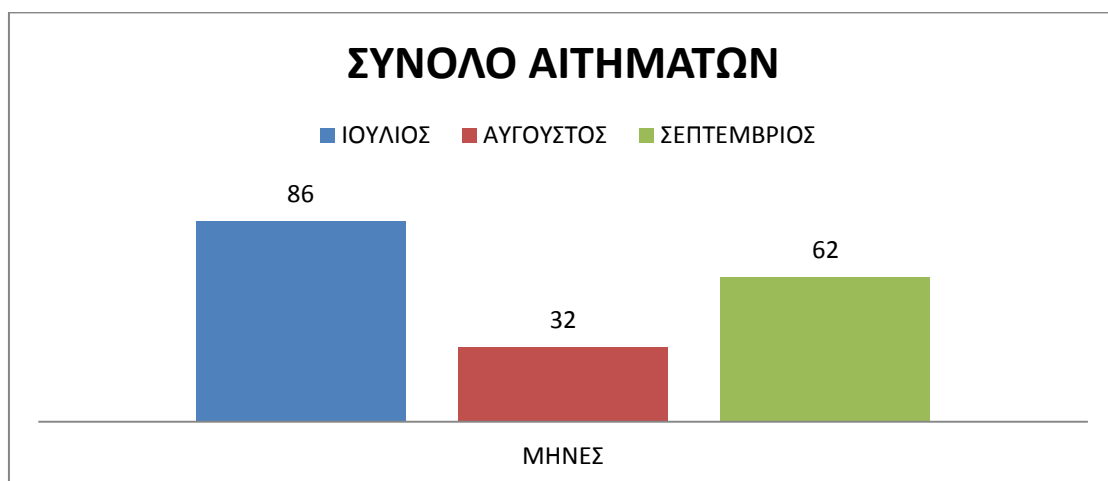
ΤΟΠΟΘΕΤΗΣΕΙΣ ΠΥΡΗΝΙΚΩΝ ΟΙΚΟΓΕΝΕΙΩΝ

	n	p(%)
ΤΟΠΟΘΕΤΗΘΗΚΑΝ	12	22,64
ΔΕΝ ΤΟΠΟΘΕΤΗΘΗΚΑΝ	41	77,36
ΣΥΝΟΛΟ ΟΙΚΟΓΕΝΕΙΩΝ	53	100

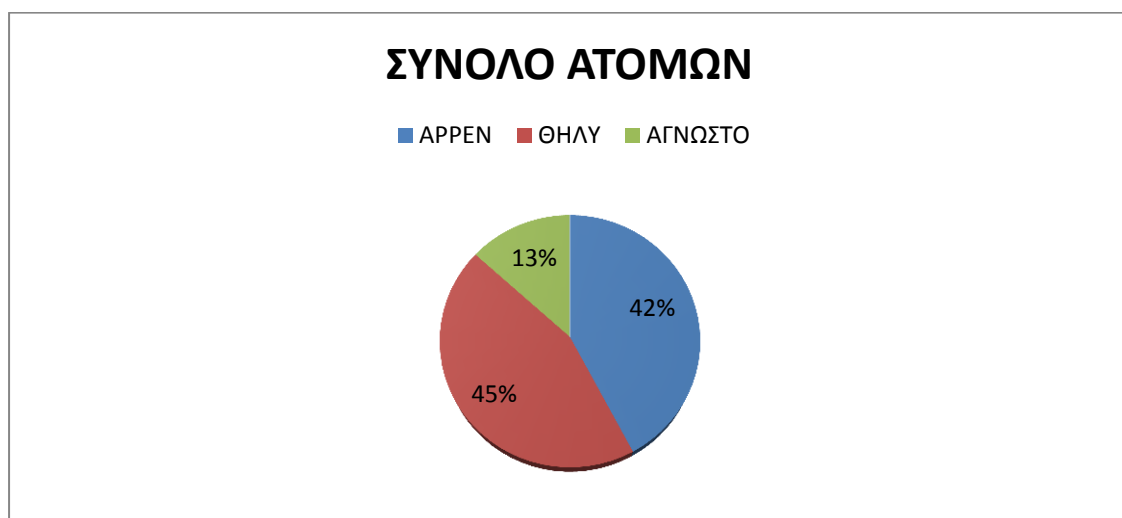
⁸ Δεν τοποθετήθηκαν: Δεν βρέθηκε κέντρο φιλοξενίας λόγω έλλειψης υποδομών

ΜΟΝΟΓΟΝΕΪΚΕΣ ΟΙΚΟΓΕΝΕΙΕΣ

ΜΟΝΟΓΟΝΕΪΚΕΣ ΟΙΚΟΓΕΝΕΙΕΣ		
ΜΗΝΑΣ	n	p(%)
ΙΟΥΛΙΟΣ	86	47,78
ΑΥΓΟΥΣΤΟΣ	32	17,78
ΣΕΠΤΕΜΒΡΙΟΣ	62	34,44
ΣΥΝΟΛΟ ΑΤΟΜΩΝ	180	100



ΦΥΛΟ		
ΦΥΛΟ	n	p(%)
ΑΡΡΕΝ	76	42,22
ΘΗΛΥ	80	44,44
ΑΓΝΩΣΤΟ ⁹	24	13,33
ΣΥΝΟΛΟ	180	100

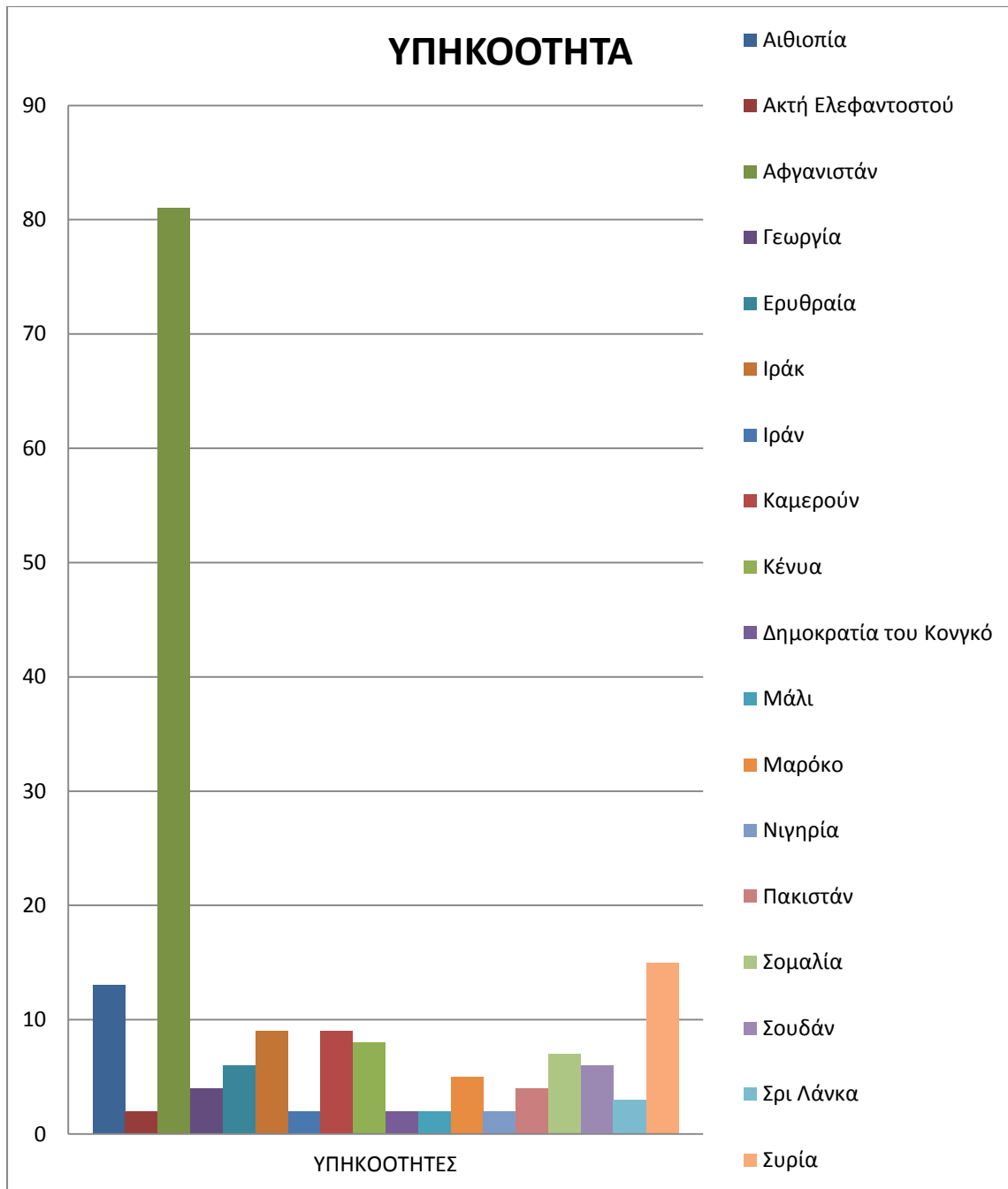


⁹ Άγνωστο: Πρόκειται για νεογέννητα βρέφη που δεν έχει ακόμη δηλωθεί το φύλο στην υπηρεσία μας

ΥΠΗΚΟΟΤΗΤΑ ΜΟΝΟΓΟΝΕΪΚΩΝ ΟΙΚΟΓΕΝΕΙΩΝ

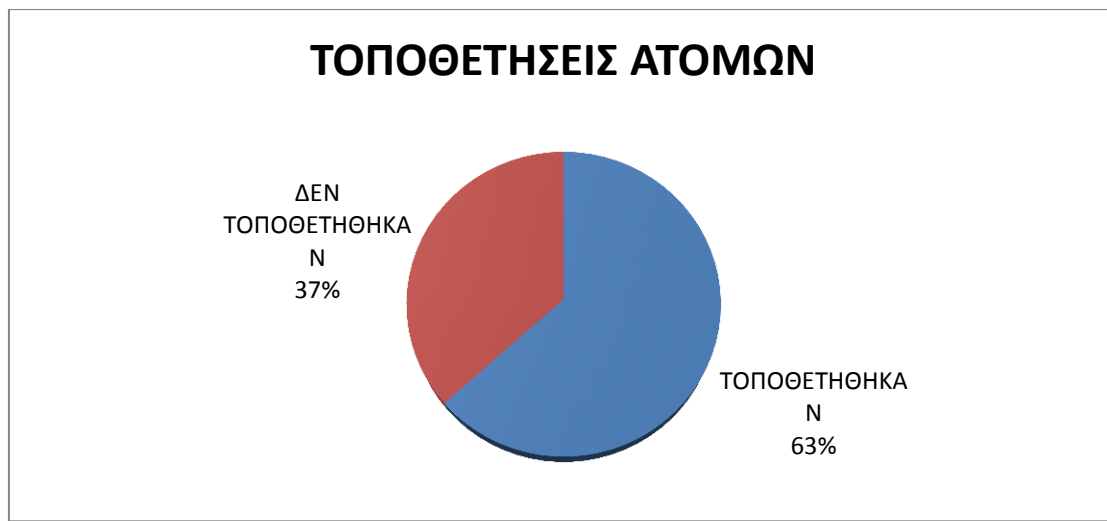
ΥΠΗΚΟΟΤΗΤΑ	n	ρ(%)
Αιθιοπία	13	7,22
Ακτή Ελεφαντοστού	2	1,11
Αφγανιστάν	81	45,00
Γεωργία	4	2,22
Ερυθραία	6	3,33
Ιράκ	9	5,00
Ιράν	2	1,11
Καμερούν	9	5,00
Κένυα	8	4,44
Δημοκρατία του Κονγκό	2	1,11
Μάλι	2	1,11
Μαρόκο	5	2,78
Νιγηρία	2	1,11
Πακιστάν	4	2,22
Σομαλία	7	3,89
Σουδάν	6	3,33
Σρι Λάνκα	3	1,67
Συρία	15	8,33
ΣΥΝΟΛΟ ΑΤΟΜΩΝ	180	100

ΥΠΗΚΟΟΤΗΤΑ



ΤΟΠΟΘΕΤΗΣΕΙΣ ΜΟΝΟΓΟΝΕΪΚΩΝ ΟΙΚΟΓΕΝΕΙΩΝ (ΑΤΟΜΑ)

	n	p(%)
ΤΟΠΟΘΕΤΗΘΗΚΑΝ	114	63,33
ΔΕΝ ΤΟΠΟΘΕΤΗΘΗΚΑΝ ¹⁰	66	36,67
ΣΥΝΟΛΟ ΑΤΟΜΩΝ	180	100



ΤΟΠΟΘΕΤΗΣΕΙΣ ΜΟΝΟΓΟΝΕΪΚΩΝ ΟΙΚΟΓΕΝΕΙΩΝ

	n	p(%)
ΤΟΠΟΘΕΤΗΘΗΚΑΝ	45	67,16
ΔΕΝ ΤΟΠΟΘΕΤΗΘΗΚΑΝ	22	32,84
ΣΥΝΟΛΟ ΟΙΚΟΓΕΝΕΙΩΝ	67	100

¹⁰ Δεν τοποθετήθηκαν: Δεν βρέθηκε κέντρο φιλοξενίας λόγω έλλειψης υποδομών